



Utdannings-  
direktoratet

# Elevundersøkelsen 2023

---

*Om resultatvisninger og bruken av resultatene*

# Agenda

- Tilgang til resultater – UBAS
- Forbedringer i årets publisering
- Slik finner du dine resultater
- Om deling av resultater
- Hvordan bruke resultater fra Elevundersøkelsen





# Gjennomføring høsten 2023

Vår opplevelse er at gjennomføringen i ny løsning har gått veldig bra.

Det har vært normalt til lite trykk på support.

En stor takk og klapp til alle dere som har bidratt til at dette har gått såpass smidig.

## **I løpet av hele gjennomføringsperioden har:**

- ✓ 2989 av 3349 (89 %) skoler meldt på elever.
- ✓ Totalt er det meldt på 524 500 elever
- ✓ Vi har fått inn 447 000 elevsvar (85 % av elevene som er påmeldt).



# Publiseringsdatoer

- *18. januar*                      *Publisering data pålogget del - grunnskole*
- **22. januar**                      **Publisering av resultater offentlig – grunnskole**
- *25. januar*                      *Publisering data pålogget del – videregående skole*
- **29. januar**                      **Publisering av resultater offentlige - videregående skole**



# Tilgang til resultater - UBAS

---

# UBAS-pålogging

Tips! Sjekk at UBAS-påloggingen fungerer ved å logge inn på Statistikkbanken i dag!

- For å logge på og se dine resultater må du fortsatt bruke UBAS
- Du skal IKKE opprette ny UBAS-bruker dersom du allerede er registrert i UBAS
- Oppdater roller/tilganger i den eksisterende UBAS-brukeren
- Endring av e-postadresse pga. fylkesoppsplitting, gjøres på den eksisterende UBAS-brukeren
- Kontakt UBAS brukeradministrator hos kommunen/fylkeskommunen for hjelp, evt. hos statsforvalter

For øvrig informasjon, sjekk Udir.no og søk på UBAS.



# Forbedringer i årets publisering

---





# Forbedringer fra i fjor

- Skolene vil få se langt flere resultater enn i fjor, særlig på mobbing.
- Skoleeier og -ledere får se flere resultater enn offentligheten (i pålogget visning).
- Skoleeier og -ledere får se egne resultater før offentligheten (i pålogget visning).
- Skoler som ikke har mobbing vil se dette (såfremt flere enn 5 elever).
- Skolene sendes rett til egne tall.
- Alle skoler får egne hovedresultater



# Hovedgrep vi har tatt for å kunne vise mer resultater

- Mobberesultat vises kun for trinn, ikke klasse.
- Alle andre resultater vil vise resultater for klasse
- Resultater for kjønn er synlig først på kommune- og fylkesnivå.



# Slik finner du dine resultater

---

# Elevundersøkelsen

## Snarveier

[Logg inn - elev](#)[Logg inn - administrator](#)[Viktige datoer](#)[Brukerstøtte](#)[Logg inn - se resultater for din skole](#)

## Resultater og oppfølging

[Offentlige resultater](#)[Resultater med innlogging](#)[Følge opp resultater \(oppfølging av skolemiljø\)](#)[Visning av resultater og skjermingsregler](#)

## Om Elevundersøkelsen

[Formålet med  
Elevundersøkelsen](#)[Spørsmål og temaer](#)[Slik behandler vi  
personopplysninger](#)

## Administrere og gjennomføre

[Administrere](#)[Informere foreldre og elever](#)[Tips til gjennomføring](#)

# Pålogget visning

Merk! Her finner dere resultater 18. (grunnskole) og 25. januar (videregående)

## Resultater og oppfølging

<u>Offentlige resultater</u>	<u>Resultater med innlogging</u>
<u>Følge opp resultater (oppfølging av skolemiljø)</u>	<u>Visning av resultater og skjermingsregler</u>

## Brukere med påloggingsrettigheter

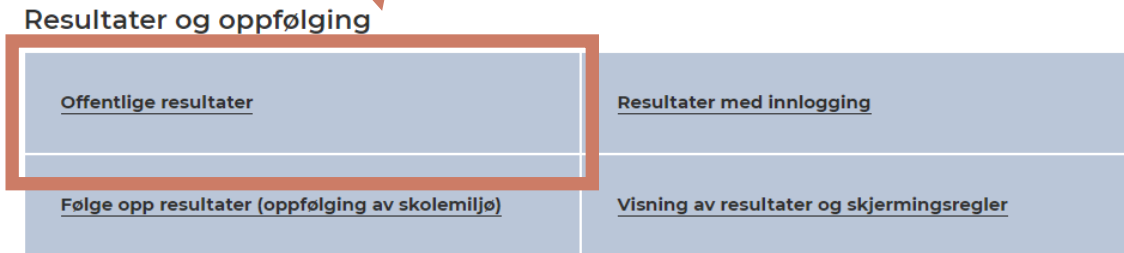
- loses rett til egne tall.
- kun tall for egen skole
- kan hente ut historiske data
- kan IKKE sammenligne med kommune, fylke eller nasjonalt
- har mindre omfattende skjerming
- logger bare inn én gang
- får tall noe før offentligheten

Merk! Ikke alle tall kan deles!



# Offentlig visning

Merk! Her finner dere resultater 22. (grunnskole) og 29. januar (videregående)



- Kan sammenligne egne resultater mot andre skoler, kommune, fylke og nasjonalt
- Mer skjermede tall enn i pålogget visning, men langt mindre enn i fjor
- Alle har tilgang til resultater
- Alle tall kan deles (så lenge man ikke logger inn...)

# Visning av resultater

- Hovedresultater **NY!**
- Analysebrett
- Statistikkbank
- Deltakelse, inkl. svarprosent
- Historiske resultater
- API

## Hovedresultater i tabell (utskriftsvennlig)

Resultater for 2023 blir tilgjengelig fra 18. januar 2024 for grunnskoler og 25. januar for videregående skoler.

### Din grunnskole

[5.-10. trinn \(PDF\)](#)

### Din videregående

[Vg1-vg3 \(PDF\)](#)

## Analysebrett

Visuell visning av hovedresultater. Innloggede resultater kommer senere.

[Analysebrett 5.-10. trinn](#)

[Analysebrett vg1-vg3](#)

## Statistikkbank: Resultater i tabellvisning

### Læringsmiljø

[Læringsmiljø 5.-10. trinn](#)

[Læringsmiljø vg1-vg3](#)

### Mobbing

[Mobbing 5.-10. trinn](#)

[Mobbing resultater vg1-vg3](#)

### Resultater på alle spørsmål

[Alle spørsmål 5.-10. trinn](#)

[Alle spørsmål vg1-vg3](#)

## Deltakelse

Svarprosent og deltakelse

Krever ikke innlogging. Tall for 2023 publiseres hhv. 22. januar og 29. januar.

[Deltakelse 5.-10. trinn](#)

[Deltakelse vg1-vg3](#)

## Tidligere år

[Resultater fra 2021-22](#)

[Resultater for 2013 til 2021](#)

## API

Last ned data fra Elevundersøkelsen via API her.

[API: data fra Elevundersøkelsen](#)



# Hovedresultater NY!

## Hovedresultater i tabell (utskriftsvennlig)

Resultater for 2023 blir tilgjengelig fra 18. januar 2024 for grunnskoler og 25. januar for videregående skoler.

Din grunnskole

[5.-10. trinn \(PDF\)](#)

Din videregående

[Vg1-vg3 \(PDF\)](#)

### Elevundersøkelsen GSK - Hovedresultater for

#### Gjennomsnitt på læringsmiljøindikatorer (Skala fra 1-5)

Tallene i tabellen viser til gjennomsnittlig skår på en skala fra 1-5. Jo høyere skår desto mer tilfreds er elevene.

Indikator	5. årstrinn	6. årstrinn	7. årstrinn	8. årstrinn	9. årstrinn	10. årstrinn
Trivsel	3,9					
Støtte fra lærer	4,3					
Støtte hjemmefra	4,2					
Vurdering for læring	3,9					
Læringskultur	3,8					
Mestring	3,8					
Motivasjon	3,5					
Elevdemokrati og medvirkning	3,8					
Felles regler	4,4					
Utdanning og yrkesveiledning (ungdomsskolen)						
Faglig utfordring	3,8					

[\*] betyr at resultater er skjernet.

[Tall + \*] kan regnes som personopplysninger grunnet risiko for indirekte identifisering. Disse skal derfor ikke deles offentlig.

### Prosentandel elever som opplever mobbing på skolen

Tabellen viser prosentandelen av elever som opplever mobbing to-tre ganger i måneden eller oftere.

#### Mobbing på skolen

Spørsmål	5. årstrinn (%)	6. årstrinn (%)	7. årstrinn (%)	8. årstrinn (%)	9. årstrinn (%)	10. årstrinn (%)
Mobbing på skolen	19,7					
Er du blitt mobbet av andre elever på skolen de siste månedene?	16,9					
Er du blitt mobbet av voksne på skolen de siste månedene?						
Er du blitt mobbet digitalt (mobil, iPad, PC) de siste månedene?						

Elever som har svart at de er mobbet to-tre ganger i måneden eller oftere, regnes med i andelen som har opplevd mobbing på skolen på de tre spørsmålene sett i tabellen. I samlemålet "Mobbing på skolen" inngår elever som har svart at de blir mobbet på ett eller flere av de tre spørsmålene om mobbing. Elever som svarer at de blir mobbet på flere måter, telles bare en gang i samlemålet. I tillegg er elever som svarer at de er mobbet digitalt av personer utenfor skolen trukket fra.

[\*] betyr at resultater er skjernet.

[Tall + \*] kan regnes som personopplysninger grunnet risiko for indirekte identifisering. Disse skal derfor ikke deles offentlig.

Les mer om skjermingsregler på <https://www.udir.no/tall-og-forskning/brukerundersokelser/elevundersokelsen/visning-av-resultater-og-skjermingsregler/>

For flere resultater på spørsmål- og klassenivå samt svarprosent, gå til statistikkbanken eller analysebrett på [udir.no](https://www.udir.no).

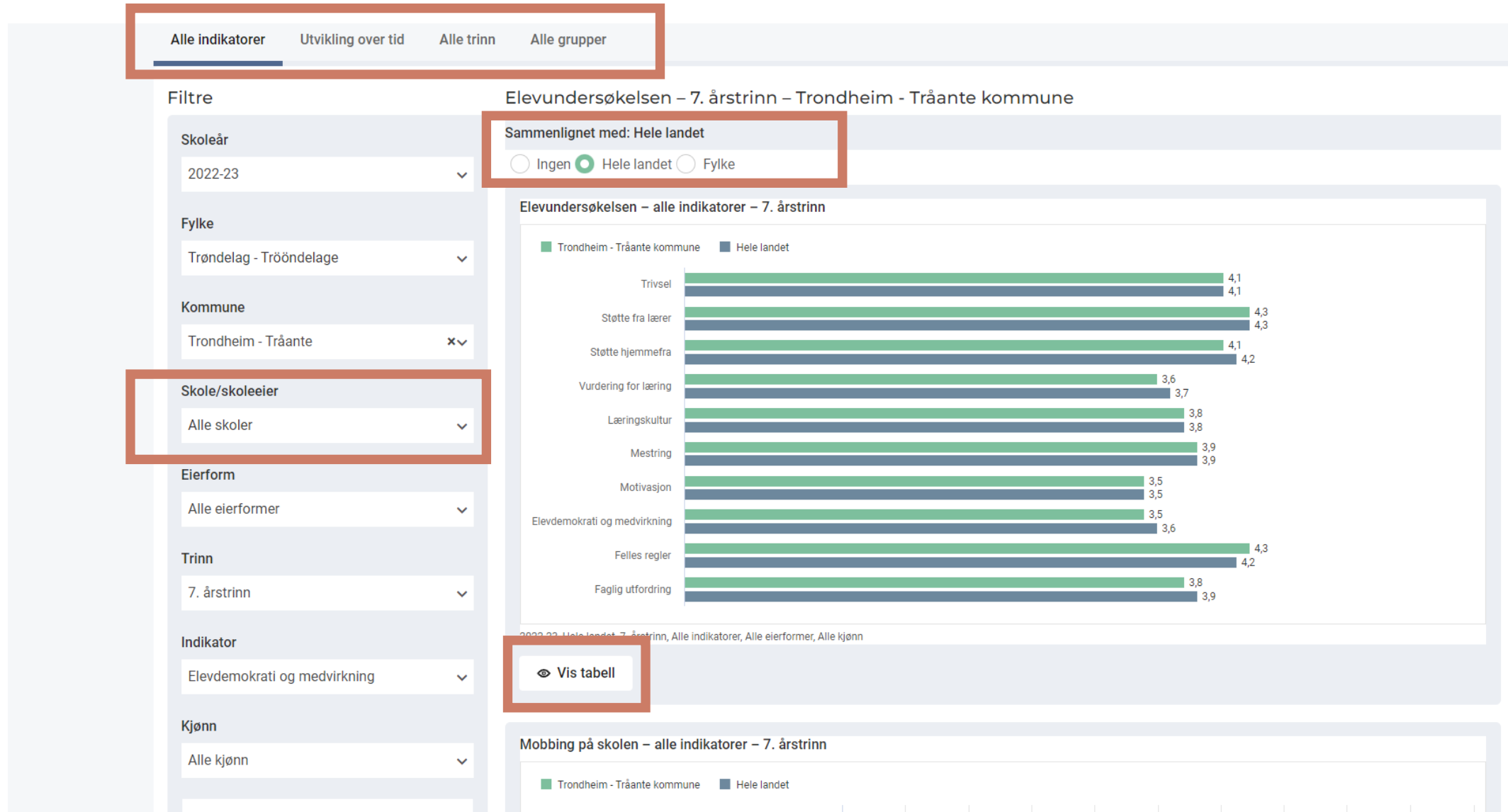




# Analysebrett

---

# Analysebrett – Alle indikatorer



# Analysebrett – Utvikling

Alle indikatorer

Utvikling over tid

Alle trinn

Alle grupper

## Filtre

### Skoleår

2022-23



### Fylke

Trøndelag - Tröndelage



### Kommune

Trondheim - Tråante



x

### Skole/skoleeier

Alle skoler



### Eierform

Alle eierformer



### Trinn

7. årstrinn



### Indikator

Elevdemokrati og medvirkning



### Kjønn

Alle kjønn



## Elevundersøkelsen – 7. årstrinn – Trondheim - Tråante kommune

Sammenlignet med: Hele landet

Ingen  Hele landet  Fylke

### Elevundersøkelsen – utvikling over tid – Elevdemokrati og medvirkning 7. årstrinn

Trondheim - Tråante kommune Hele landet



Hele landet, Alle skoleår, 7. årstrinn, Elevdemokrati og medvirkning, Alle eierformer, Alle kjønn

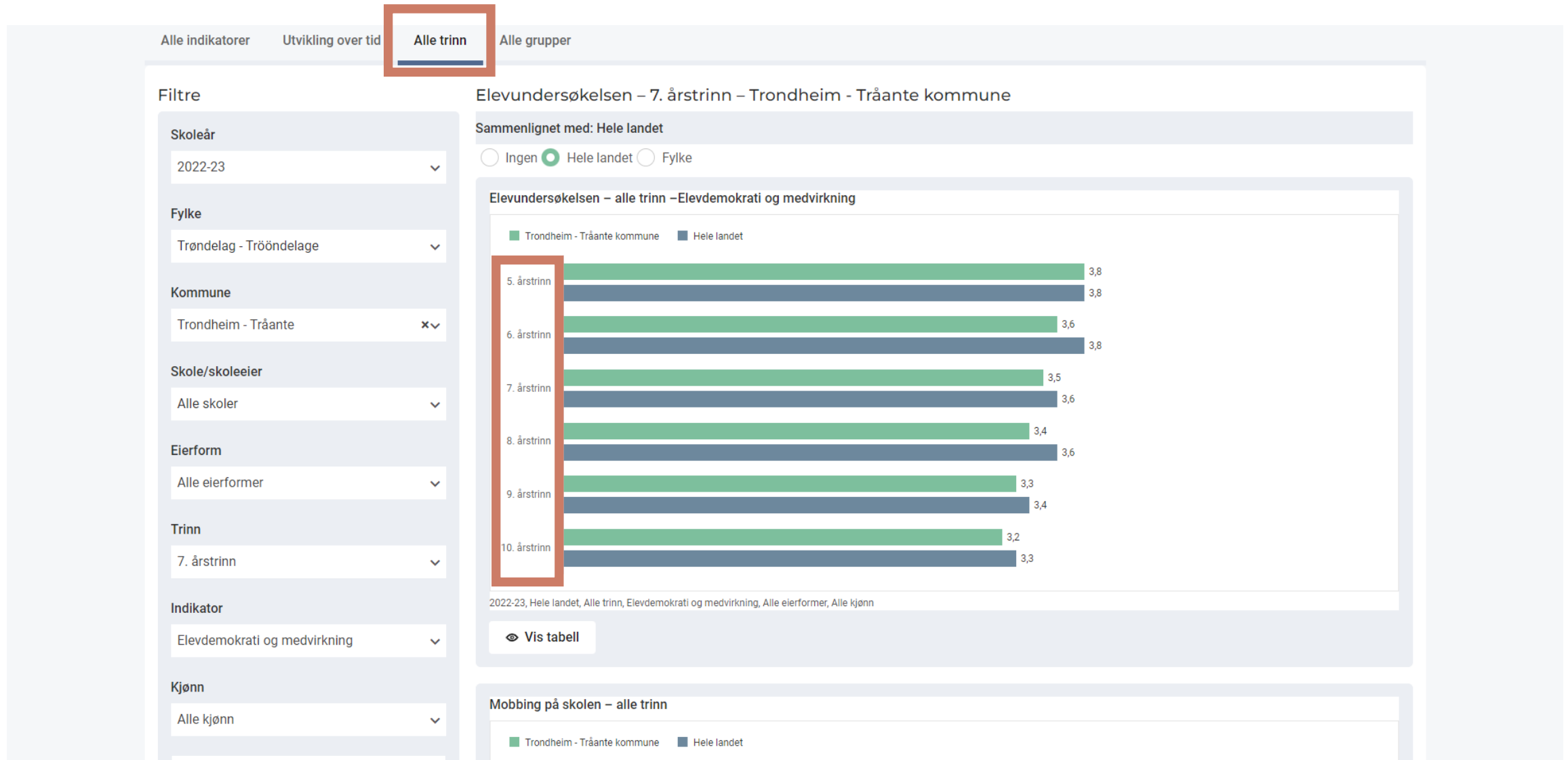
Vis tabell

### Mobbing på skolen – Utvikling over tid – 7. årstrinn

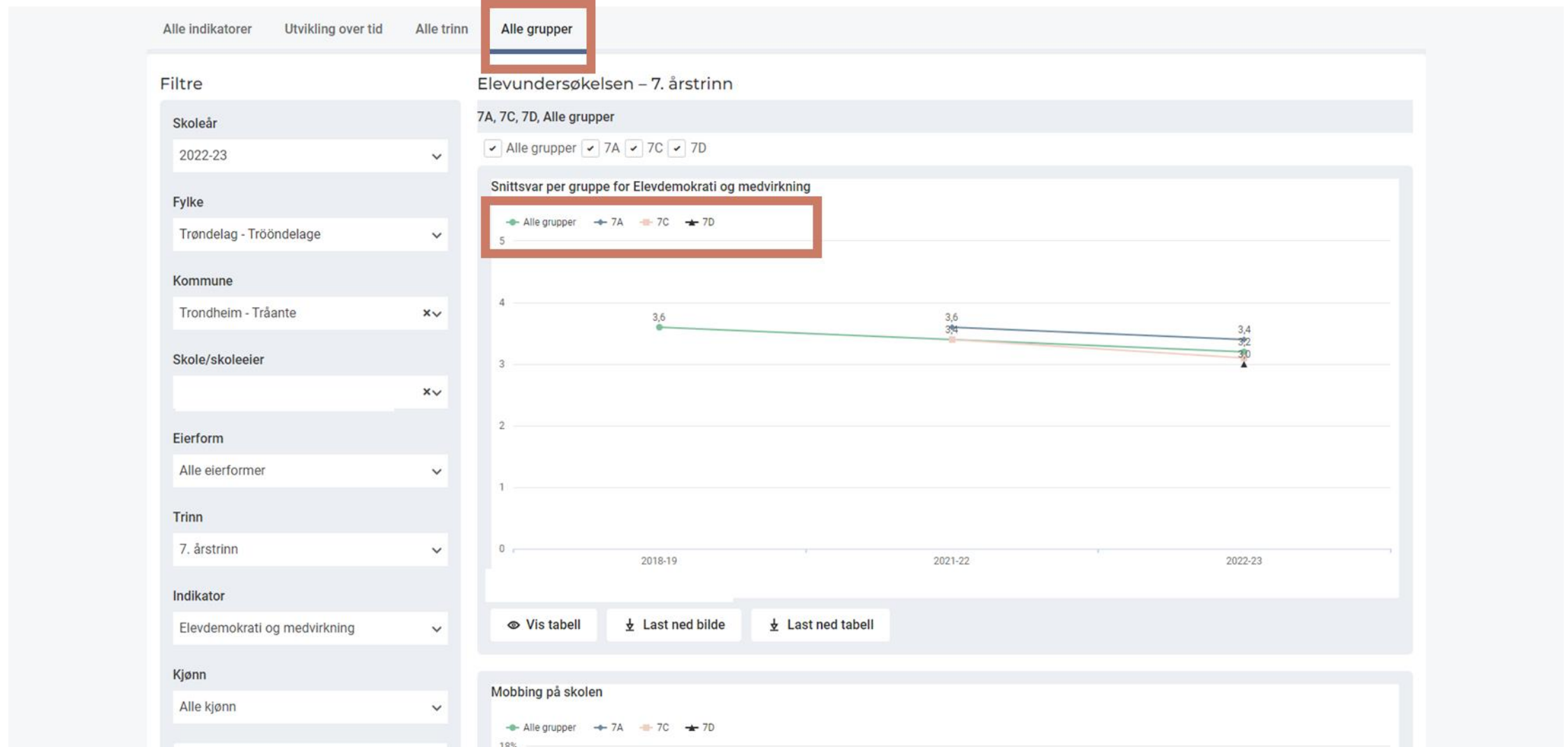
Trondheim - Tråante kommune Hele landet



# Analysebrett – Resultat per trinn



# Analysebrett – Resultat per klasse/gruppe



# Statistikkbanken

---

# Statistikkbank I Læringsmiljø

▼ Skoleår ?

Velg alle

2023-24

2022-23

2021-22

▼ Enhet ?

Søk etter enhet

Hele landet

Agder

Akershus

Buskerud

Finnmark - Finnmark - Finnmarkku

Innlandet

Møre og Romsdal

Nordland - Nordlännda

Oslo

Rogaland

Telemark

Troms - Romsa - Tromssa

Troms og Finnmark - Romsa ja Finnmarku - Tromssa ja Finnmarkku

Trøndelag - Tröndeläge

Vestfold

Vestfold og Telemark

Vestland

Viken

Østfold

Utlandet

> Trinns ?

> Eierform ?

> Kjønn ?

## Statistikkbank: Resultater i tabellvisning

### Læringsmiljø

[Læringsmiljø 5.-10. trinn](#)

[Læringsmiljø vg1-vg3](#)

### Mobbing

[Mobbing 5.-10. trinn](#)

[Mobbing resultater vg1-vg3](#)

### Resultater på alle spørsmål

[Alle resultater 5.-10. trinn](#)

[Alle resultater vg1-vg3](#)

2022-23 ?

Alle skoler ?

7. årstrinn ?

Alle grupper ?

Spørsmålene i Elevundersøkelsen...

Indikator - Spørsmål	Snitt <span>?</span>	Antall besvart <span>?</span>	Andel svar 1 <span>?</span>	Andel svar 2 <span>?</span>	Andel svar 3 <span>?</span>	Andel svar 4 <span>?</span>	Andel svar 5 <span>?</span>
Trivsel	4,1	58 111					
Trives du på skolen?	4,1	58 111	0,9	2,7	12,0	54,2	30,2
+ Støtte fra lærer	4,3	56 528					
+ Støtte hjemmefra	4,2	56 010					
+ Vurdering for læring	3,7	52 190					
+ Læringskultur	3,8	56 134					
+ Mestring	3,9	55 456					
+ Motivasjon	3,5	57 899					
+ Elevdemokrati og medvirkning	3,6	55 235					
+ Felles regler	4,2	56 829					
+ Faglig utfordring	3,9	57 758					



# Statistikkbank II

## Mobberapporten

### Statistikkbank: Resultater i tabellvisning

#### Læringsmiljø

[Læringsmiljø 5.-10. trinn](#)

[Læringsmiljø vg1-vg3](#)

#### Mobbing

[Mobbing 5.-10. trinn](#)

[Mobbing resultater vg1-vg3](#)

#### Resultater på alle spørsmål

[Alle resultater 5.-10. trinn](#)

[Alle resultater vg1-vg3](#)



	5. årstrinn ?	6. årstrinn ?	7. årstrinn ?	8. årstrinn ?	9. årstrinn ?	10. årstrinn ?
Indikator - Spørsmål	Andel mobbet ?	Andel mobbet ?	Andel mobbet ?	Andel mobbet ?	Andel mobbet ?	Andel mobbet ?
- Mobbing på skolen	12,2					
Er du blitt mobbet av andre elever på skolen de siste månedene?	11,4					
Er du blitt mobbet av voksne på skolen de siste månedene?						
Er du blitt mobbet digitalt (mobil, iPad, PC) de siste månedene?						



# Statistikkbank III

## «Alle spørsmål»

### Statistikkbank: Resultater i tabellvisning

#### Læringsmiljø

[Læringsmiljø 5.-10. trinn](#)

[Læringsmiljø vg1-vg3](#)

#### Mobbing

[Mobbing 5.-10. trinn](#)

[Mobbing resultater vg1-vg3](#)

#### Resultater på alle spørsmål

[Alle resultater 5.-10. trinn](#)

[Alle resultater vg1-vg3](#)

Tema - Spørsmål - Svaralternativ	Andel besvart ?	Snitt ?
- Trivsel		
- Trives du på skolen?	100,0	4,1
1 - Trives ikke i det hele tatt	0,9	
2 - Trives ikke noe særlig	2,7	
3 - Trives litt	12,0	
4 - Trives godt	54,2	
5 - Trives svært godt	30,2	
+ Har du noen medelever å være sammen med i friminuttene?	100,0	4,7
- Motivasjon		
+ Er du interessert i å lære på skolen?	100,0	3,7
+ Hvor godt liker du skolearbeidet?	100,0	3,3
+ Jeg gleder meg til å gå på skolen	100,0	3,5
+ Prioriterer du å bruke tid på skolearbeidet (både arbeid i timene og lekser)?	100,0	4,0
+ Når jeg arbeider med skolefag, fortsetter jeg å jobbe selv om det jeg skal lære er vanskelig	100,0	4,0
- Hjem - skole		




Merk!



Det røde plusstegnet åpner opp for svarfordeling

# Gruppe-/klassenivået



The image shows a vertical filter menu with a light blue background. At the top is a button labeled 'Tilbakestill filter' with a double left arrow icon. Below it are several filter categories, each with a right-pointing chevron and a question mark icon: 'Skoleår', 'Skole', 'Utdanningsprogram', 'Trinn', 'Gruppe/klasse', and 'Spørsmål'. The 'Gruppe/klasse' category is highlighted with a red rectangular border. Below this category is a checkbox labeled 'Vis grupper/klasser' which is checked.

- Egen filterfunksjon for å finne gruppe/klassenivået
- Ikke gruppe/klassenivå på mobbetall
- Alle andre tall har gruppe/klassenivå, men kun snitt
- Små klasser (5 eller færre elever) vil ikke få tall.

# Om bruk og deling av resultater for deg som pålogget bruker

---

# Hvorfor skjerner vi?

## Primærskjerming:

- Dersom antallet elever er 5 eller færre skal tallet skjermes.

## Sekundærskjerming:

- Dersom ett tall er skjernet, må også andre tall som kan benyttes til å løse opp de skjernede tallene skjermes.

*I kommunen er det tre skoler. I statistikkbanken står det at 13 elever svarer at de opplever mobbing*



6\*



6\*



\*

*Skolene som har 6 elever som svarer at de blir mobbet, må ikke dele tallet med andre.*

*Om tallene deles, kan personer med lokal kunnskap regne seg frem til én elev og muligens kunne identifisere hvem denne eleven er.*

# Skjermede tall

Tall vi skjermer fra offentlig visning er markert med en stjerne inntil tallet i pålogget visning

- Skal ikke deles til andre uten tjenstlig behov
- Gjelder foreldre, FAU, andre skoler, presse, eller andre utenfor skolen.
- Gjelder også i forbindelse med innsynskrav.

5,3\*



# Formidling av skjermede tall

Det er tillatt å beskrive:

- om tallet beveger seg i positiv eller negativ retning
- om tallet ligger over eller under det nasjonale snittet/fylkessnittet osv.

Merk! Det presise tallet skal ikke formidles verken muntlig eller skriftlig.



## Resultater og oppfølging

<u>Offentlige resultater</u>	<u>Resultater med innlogging</u>
<u>Følge opp resultater (oppfølging av skolemiljø)</u>	<u>Visning av resultater og skjermingsregler</u>

Les mer om  
skjermingsregler her



# Utgangspunkt for arbeid med skole- og læringsmiljø

- Innsikt
- Hva utvikler seg positivt / negativt?
- Sammenligningsgrunnlag
- Diskusjonsgrunnlag
- Effekt av tiltak





# Hvordan bruke resultater fra Elevundersøkelsen?

---

Takk for at du deltok!

---